

書審資料製作

實踐大學高雄校區





「01」不知道要寫什麼之書審項目

「02」最後的步驟之資料上傳



大綱



PART ONE

書面審查

審查資料規定

在校
成績單

統一依學校
提供規格

個人
資料表

基本資料
簡歷
生涯規劃

學習
檔案

學習佐證資料
或
學習心得

作品集

設計相關科系
服經 時尚 應中
資設 動畫

審查資料規定

成績單

橫式宜轉移直試

格式

格式不拘

一律 P D F

格式分項上傳

容量

容量有限

單一 5 M B

總容量

1 0 M B

內容

呈現重點

照片為輔

.


書審項目

至多6項，每所大學自由選取，高雄實踐僅選**3項**

序號	項目名稱	序號	項目名稱
1	高中(職)在校成績證明	10	證照證明
2	自傳(學生自述)	11	社會服務證明
3	讀書計畫(含申請動機)	12	個人資料表
4	成果作品	13	學習檔案
5	競賽成果(或特殊表現)證明	14	數理能力檢定證明
6	社團參與證明	15	小論文(短文)
7	學生幹部證明	16	學習心得
8	大考中心高中英語聽力測驗證明	17	其他
9	英語能力檢定證明		

成績單

目前各校皆已由高中統一上傳,若學生要再自己附加上去請用橫式的方便閱讀



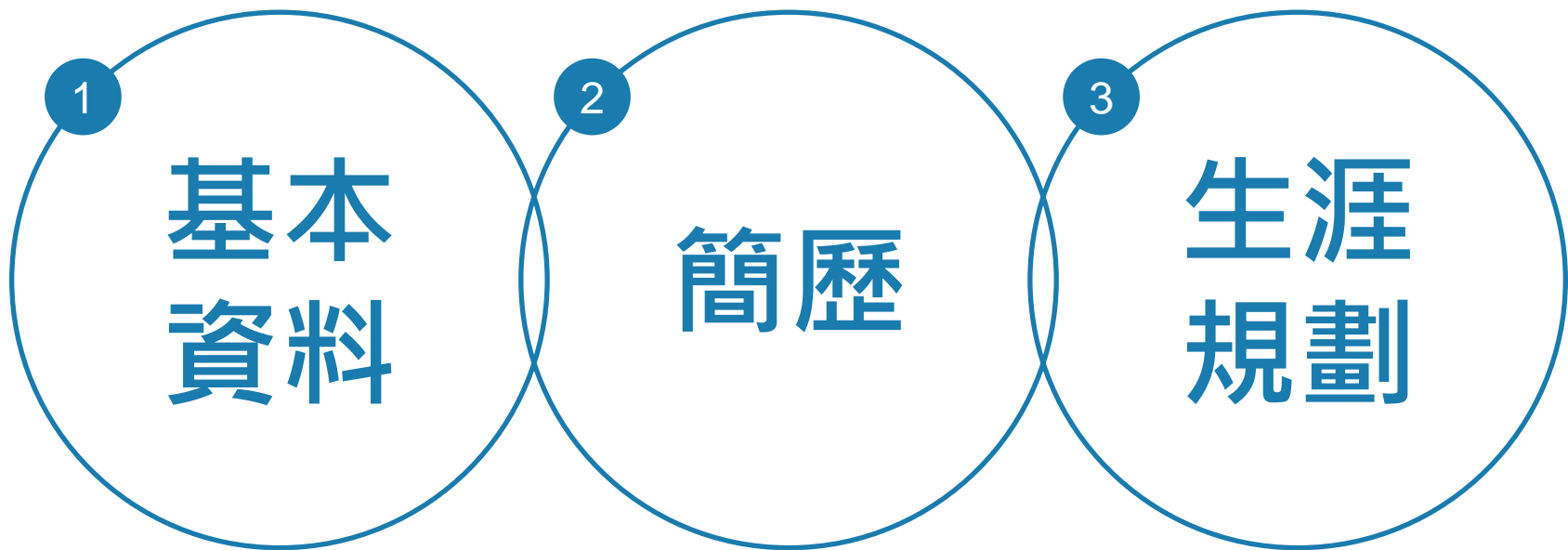
友善的呈現方式-橫式



不貼心的方式-直式

個人資料表

(以實踐大學高雄校區為例)



個人資料表

01 基本資料

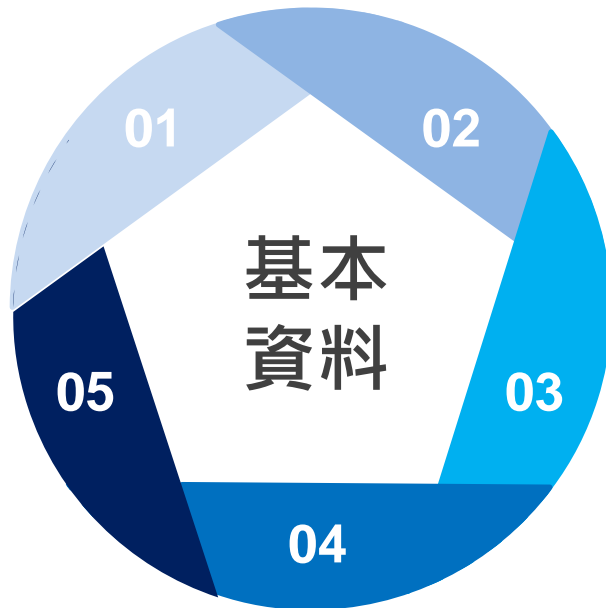
01 姓名

02 性別

03 高中學校名稱

04 電話手機

05 E-mail



個人資料表

02 簡歷 (1)

條理
分明

圖表
呈現



聚焦
主題

舉例
說明

個人資料表

02 簡歷 (2)

【鑽石級鐵律: **聚焦主題** + **條理分明** + **舉例說明** + **圖表呈現**】

01 圖表取代文字

02 重要內容放在最前面

03 避免負面敘述

04 使用具體「數據」描述自己

05 用詞精簡，卻句句精華

06 字型統一，避免花俏

個人資料表

02 簡歷 (3)

【鑽石級鐵律: **聚焦主題** + **條理分明** + **舉例說明** + **圖表呈現**】

07 敘述過去的**成就**，不只是內容

08 敘述獲得的**能力**及**經驗**，不只是事件

09 不需列出所有經歷，只列**有成就**、**有關係**

10 所有資訊都必須**圍繞同一核心**

11 至少檢查兩次

12 誠實

個人資料表

02 簡歷 (4) - 簡歷內容1

1

家庭背景

- ✓ 字數約在**150字**以內
- ✓ 可以個人資料介紹為開頭
- ✓ 家庭背景只要表達出家庭對於你在學習、個性上的**正面影響**

2

個人特質分析

- ✓ 依系所**特質**不同，盡量做到**投其所好**！

個人資料表

02 簡歷 (5) - 簡歷內容2

3

求學 (成長) 歷程

- ✓ 將重點放在**高中階段**，其他階段不宜過多著墨
- ✓ 你所得過的**特殊**經驗、才能，或榮耀
- ✓ 特別想讓評審注意的，可以**醒目的標記方法**標明
- ✓ **獎狀、證書**等證明表現方式：
 - ✓ 統一於附件：於本文中註明「**已附證書掃描附件**」字樣
 - ✓ 於文中穿插：加以編號（如：「圖一」）

個人資料表

02 簡歷 (6) - 簡歷內容3

4

社團成就

- ✓ 時間：從「高三」、「高二」...等順序排列下去
- ✓ 社團名稱：列出社團名稱即可
- ✓ 職稱：列出社團中擔任之職務名稱即可
- ✓ 內容：闡述社團經驗對於你的影響

個人資料表

02 簡歷 (7) - 簡歷內容4

4 社團成就

若你是**社團風雲人物**，社團經驗一張紙都列不完的同学，許多教授看到這樣一大篇的社團經歷時，會翻到你的學業成績加以對照，看看你是否因社團而使該年度的成績退步，這是同學該注意的，若你就是這種學生**請挑最值得寫的經歷陳述即可**，不要因此造成評審教授的負面印象

5 結語

- ✓ 為前述各段重點做結，不宜在有新論點、事蹟...
等要項出現

個人資料表

03 生涯規劃 (1) 或稱讀書計畫

個人未來進入這科系的**展望**與規畫



未來四年讀書計劃

· **如何**從大學的課程與訓練中**實現**這些**目標**



大學畢業後的**人生目標**為何

有很多學校科系是十分注重「生涯規劃」的內容，以至面試對談時，評審教授會擇取「**計畫**」中的內容作為**延申口試問題**

個人資料表

03 生涯規劃 (2) 或稱讀書計畫

選擇就讀 本系動機

- ✓ 進入該科系的理由、所做的準備或參與的活動
- ✓ 可從閱讀興趣、成長背景、人生目標等方面切入撰寫

未來學業 課外活動

- ✓ 學習計劃:分為近程、中程、遠程計劃
- ✓ 希望透過學系的課程如何達成目標，如：取得證照、獲取實習經驗
- ✓ 課外活動:分為社團活動及寒暑假計劃

生涯展望

- ✓ 要適切的表達個人的優點專長是如何和這科系「速配」，而最重要的是一定要明白、肯定的寫出，個人進入這科系後的**未來理想藍圖與展望**。

審查資料範例

01 目錄



The image shows a table of contents page with a decorative background of floral and swirl patterns. The text is arranged in a list format, with each item followed by its corresponding page number on the right side.

Resume 履歷	01
Autobiography 自傳	05
Grade Report 成績單	07
Certificate of Award 證照 獎狀	09
Student Organization 社團相關	21
Extracurricular Activity 課外活動	24
Graphic Design 平面設計	30
Art Exhibition 美術展覽	35
Fashion Design 服裝設計	36
The News 報導	54

審查資料範例

02 證照檢定



專業證照 (有證照就是加分)



心得說明

審查資料範例

03 各類證書



審查資料範例

04 社團



圖文並茂

審查資料範例

05 參與學習 相關活動



22

演出活動

屆別	內容
97年 校內公演	原住民族話劇
97年 行儀成果發表	REGGAE 舞藝表演
98年 基隆博覽會北郡	搖籃樂隊演奏
98年 社團活動會	原住民族舞—奇美勇士舞
98年 校內公演	原住民族話劇主持人
98年 社團成果發表	FREE STYLE 舞藝表演
99年台北縣原住民族博覽會	原住民族舞—奇美勇士舞
99年 台灣國際博覽會	吉人舞舞
99年 世界博覽會台灣館	原住民族舞—奇美勇士舞
99年 台北縣博覽會	表演樂主持人
99年 2010台北國際花卉博覽會	舞藝舞—吉人舞

與報考系所相關

2

PART TWO

資料上傳

資料上傳 (1)

大學招生委員會聯合會
大學甄選入學委員會
College Admissions Committee

第二階段審查資料上傳系統

歡迎您進入大學個人申請入學招生第二階段指定項目甄試審查資料上傳系統！！

◎下列注意事項攸關考生權益，請詳加閱讀，以免權益受損。

- 一、考生所通過第一階段篩選校系，若屬102學年度推行書面審查電子化作業之試辦大學(24所試辦大學)，請利用本系統進行指定項目甄試審查資料上傳作業。若非屬前述學校之校系，第二階段指定項目甄試審查資料繳交方式之相關說明，務必參閱大學個人申請入學招生簡章各校系之校系分別。
- 二、考生進行第二階段指定項目甄試審查資料上傳前，請先決定是否欲參加該校系之第二階段指定項目甄試，欲參加者，再進行審查資料上傳作業。
- 三、審查資料上傳請依各校系要求項目，分項製作成PDF格式檔案並逐一上傳(若以其他格式製作之資料，如WORD或JPG等，須先下載製作PDF檔案之程式，並進行轉成PDF檔及存檔後，再行上傳)；單一項目之檔案大小以5MB為限，每一校系所有審查資料項目之檔案總容量以10MB為限。
- 四、考生須於該校系繳交審查資料截止日前，完成該校系審查資料上傳作業並完成確認，若逾該校系繳交截止日，本系統即關閉該校系之審查資料上傳功能。
- 五、考生若確定所有審查資料皆已上傳無誤，請務必於該校系繳交資料截止日前執行資料之確認，以便再次確認甄選委員會所接收之資料，與您上傳之資料相符。審查資料上傳完成確認後，上傳系統即提供檢視與儲存功能，考生可利用該項功能將上傳之資料檔案(PDF)留存。
- 六、上傳之審查資料一經確認後，一律不得要求更改，請考生務必審慎檢視上傳之資料後，再行確認。
- 七、完成每一校系之上傳作業確認後，審查資料上傳系統即產生該校系「**審查資料上傳確認表**」，考生應自行存檔，嗣後考生對審查資料上傳相關事項提出疑義申請時，應提示「**審查資料上傳確認表**」，未提示者一律不予受理。

資料上傳 (2)



切勿於各大學上傳截止日當天才上傳！



記得轉檔 (轉成PDF)



確認檔案大小 (單一5MB，總和10MB)

資料上傳 (3)



可以先上傳一份還OK的檔案
但先不要按下送出

→這樣已經有資料在系統內了

如果截止前還有新的檔案要替換
可以再做替換

就算沒替換成功，也有舊檔案在系統內，確
保可面試資格（書審資料沒有0分）

書審資料的重要性



有系統有因果：利於閱讀，像在看故事



有內容、有心得、有想法：讓面試委員聚焦



自己親手做：被問到的時候應對自如



圖文並茂：讓書審、面試委員更有印象



沒有內容的書審資料：會導致面試委員亂問



實踐大學 高雄 校區 歡迎您

預祝您大學四年收穫滿滿

實踐大學高雄校區教務處入學服務二中心

07-667-8888分機3192-3195

LINE ID : khusc001 ~ khusc004

假日招生專線：0953-22-9595蘇老師

Facebook搜尋：實踐大學高雄校區HOT粉絲團

